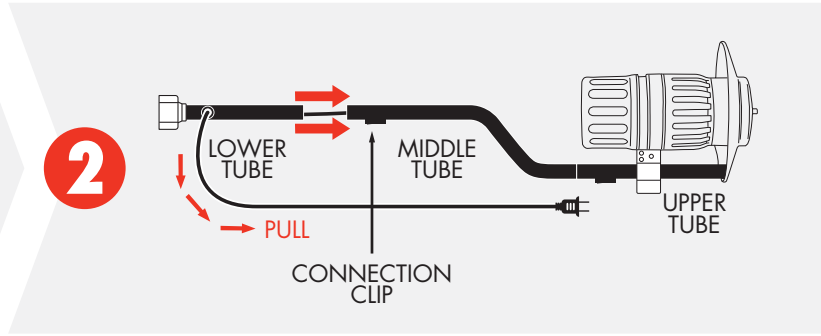
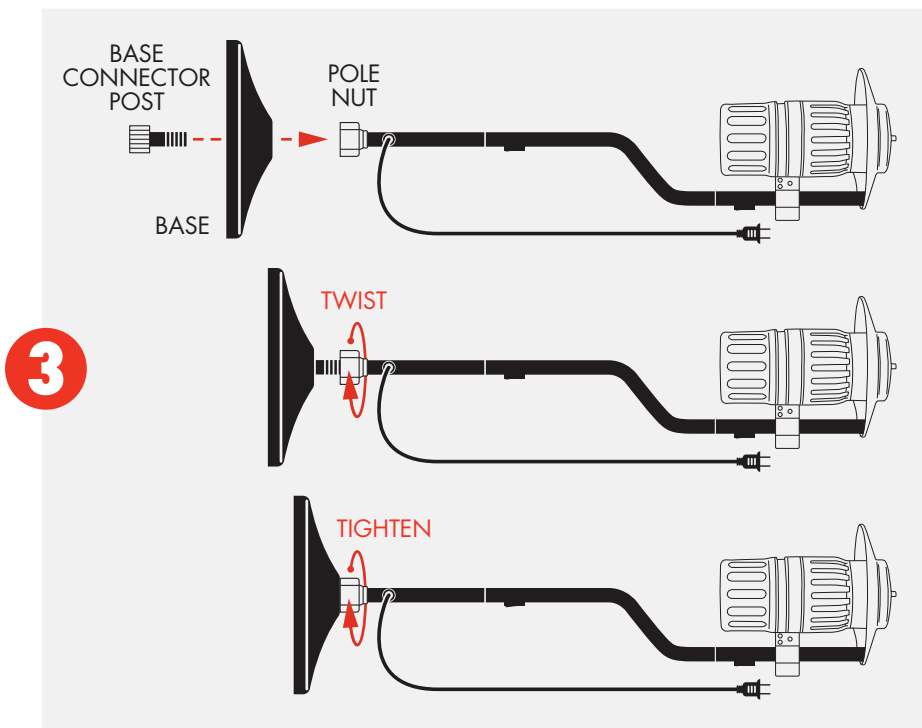


Unpack the unit, and place it on the ground. Pull the cord tight through the middle tube and connect to upper tube. Make sure connection clip is secure before proceeding.



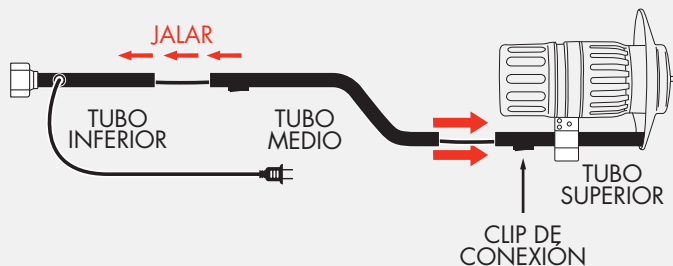
Pull the cord tight through the lower tube and connect to middle tube. Make sure connection clip is secure before proceeding.



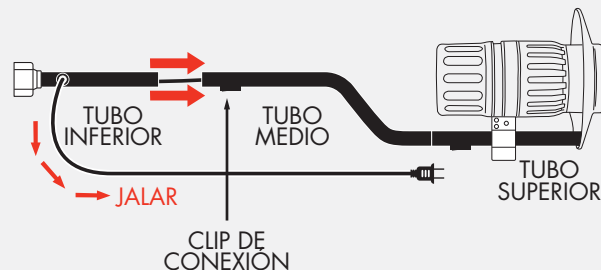
Insert base connector post through bottom of stand base. Align connector post with notch in base and connect to pole. Rotate pole nut until secure.



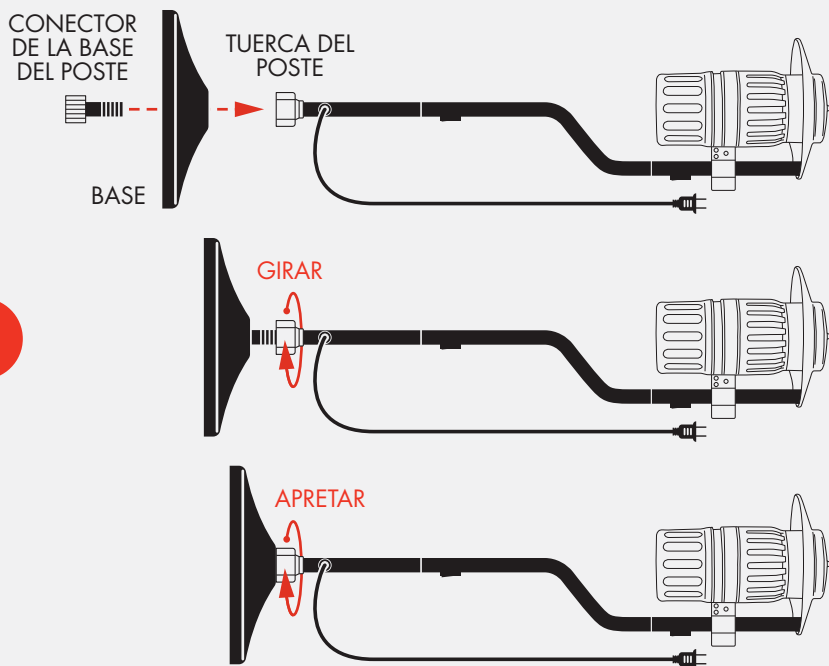
Place dynatrap in upright position and connect to electrical outlet and turn power switch "on" to operate.

1

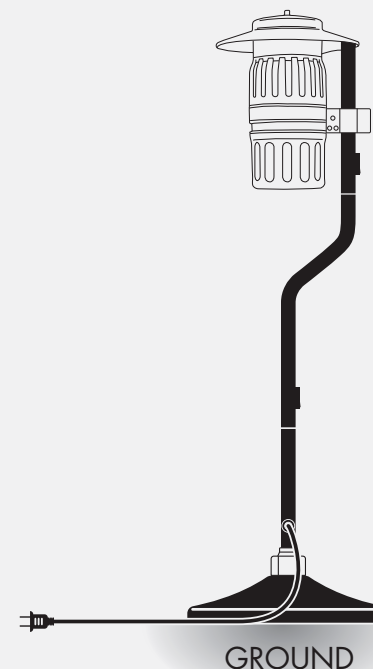
Desempaque la unidad y colóquela en el suelo. Tire del cable a través del tubo central y conéctelo al tubo superior. Asegúrese de que el clip que sujeta la conexión esté seguro antes de continuar.

2

Jale del cable a través del tubo inferior y conéctelo al tubo central. Asegúrese de que el sujetador de conexión esté seguro antes de continuar.

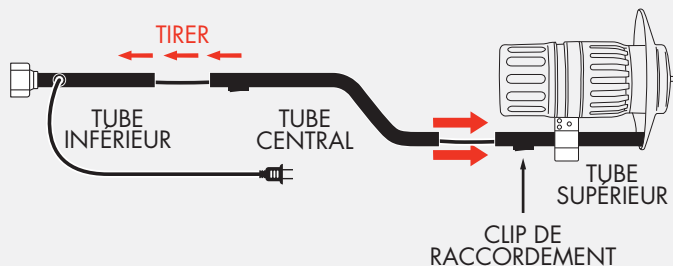
3

Inserte el poste del conector de base a través de la parte inferior de la base del soporte. Alinee el poste del conector con la muesca en la base y conéctelo al poste. Gire la tuerca de polo hasta que quede segura.

4

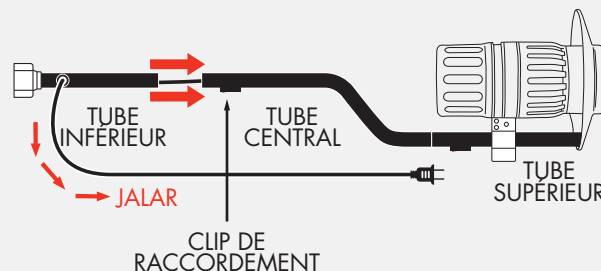
Coloque el DynaTrap en posición vertical y conéctelo a la toma eléctrica. Encienda el interruptor para que funcione el aparato.

1



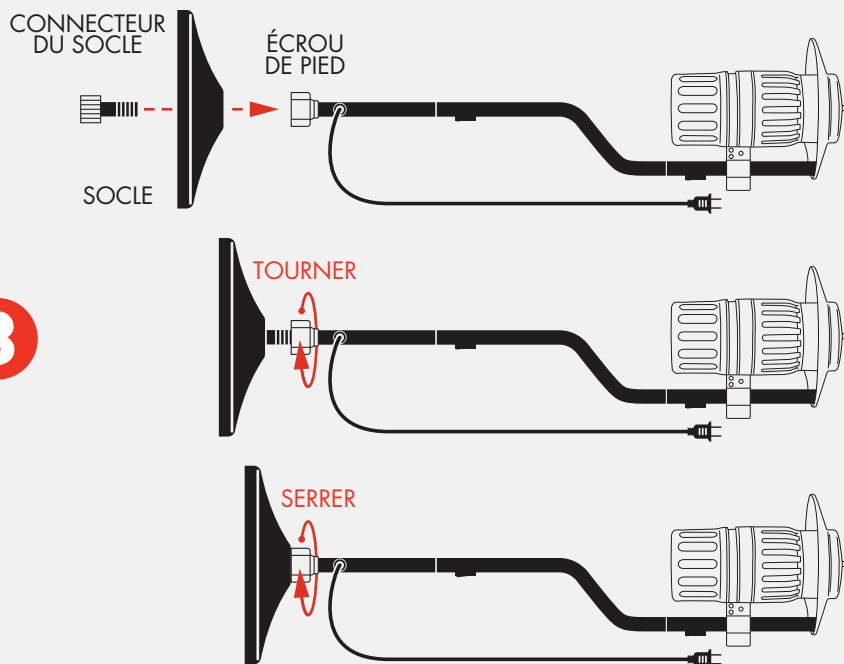
Déballer l'appareil et le poser par terre. Bien tendre le cordon en tirant à travers le tube central et raccorder au tube supérieur. S'assurer que le clip de raccordement est sécurisé avant de poursuivre.

2



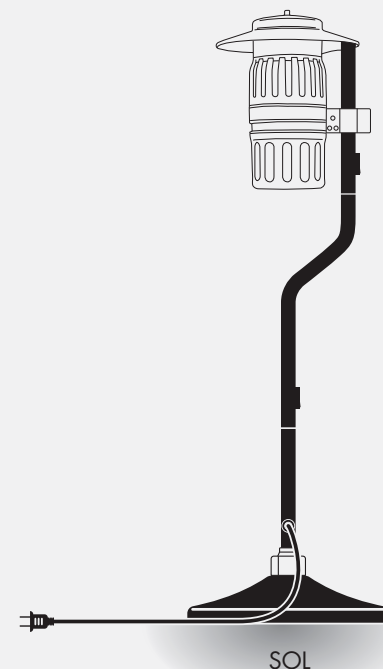
Bien tendre le cordon en le tirant à travers le tube central et raccorder au tube supérieur. S'assurer que le clip de raccordement est sécurisé avant de poursuivre.

3



Enfiler le connecteur du socle dans le socle. Aligner le connecteur sur l'encoche du socle et raccorder au pied. Tourner l'écrou du pied jusqu'à ce qu'il soit bien serré.

4



Redresser le DynaTrap à la verticale et le brancher sur une prise électrique avant d'appuyer sur l'interrupteur pour allumer.