

MODEL: DT600

## OWNER'S MANUAL

Thank you for purchasing this DYNATRAP® Mosquito Trap!

## IMPORTANT SAFETY INSTRUCTIONS

**WARNING**, When using electric appliances, basic precautions should always be followed, including the following:

- To disconnect, remove plug from outlet.
- Unplug from outlet when not in use and before servicing or cleaning.
- To reduce the risk of electrical shock, do not put appliance in water or other liquid.
- This appliance is provided with double insulation. Use only identical replacement parts.
- Connect only to a circuit that is protected by a ground-fault circuit-interrupter (GFCI).

### IMPORTANT SAFETY INSTRUCTIONS

Please read these instructions before using the DynaTrap® Mosquito Trap and keep for future reference.

1. Always turn unit off and disconnect plug before servicing or cleaning.
2. Do not position the unit near heat, gas, oil or other flammable materials.
3. Mount product out of reach from children.
4. Never operate this product if it has a damaged cord or plug, if it is not working properly, if it has been dropped or damaged, or if it has been dropped into water.
5. This product is equipped with 2-conductor cord and 2-prong polarized plug as a safety feature. This plug will fit in a polarized outlet only one way. If the plug does not fully fit in the outlet, then reverse the plug. If it still does not fit, then contact a qualified electrician. To reduce the risk of electrical shock, only plug into a properly installed outlet. Do not attempt to defeat this safety feature.
6. Do not insert fingers or any foreign objects into the unit while it is connected to an electrical outlet.
7. Collected insects within the unit may contribute to fire, so clean insects from the unit frequently.
8. Do not clean this product with water spray. Do not place where it can fall into water, or near flammable materials.
9. Do not touch fan while in motion.
10. Do not abuse cord—never carry or hang unit by cord or yank it to disconnect from receptacle. Keep cord away from heat, oil, or sharp edges.
11. To reduce the risk of injury, close supervision is necessary when an appliance is used near children.
12. Only use attachments recommended or sold by the manufacturer.
13. To Reduce the Risk of Fire and Electric Shock - Use only cleaning products intended for use with this device.
14. Do not unplug by pulling on cord. To unplug, grasp the plug, not the cord.

## SAVE THESE INSTRUCTIONS

FOLD

PAGE DIMENSION  
8.5" x 14"

FOLD

### INSTALLATION & OPERATING INSTRUCTIONS

1. Unpack unit. Save carton for off-season storage (if needed).
2. Plug cord into an outlet or UL listed extension cord as described in "IMPORTANT SAFETY INSTRUCTIONS".
3. The unit will automatically turn on when plugged in.
4. For best catch results leave unit on at all times (24/7), except when cleaning or servicing.
5. Catch rate activity will be higher at night. For best catch results it is recommended to keep the unit away from competing light sources.
6. It is recommended to place the unit at least 10-20 feet away from where people will be sitting.
7. For outdoor use only.

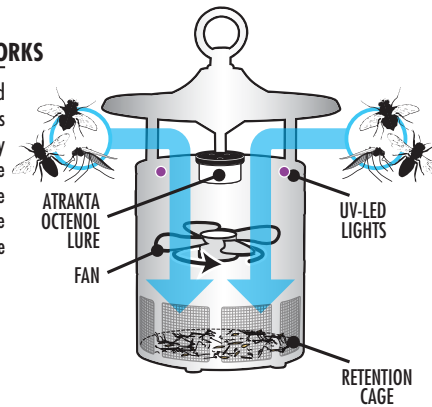
### CLEANING

Frequent cleaning will prolong the life of the unit, ensure fire prevention and provide for more efficient operation.

1. Be sure to clean the unit once per week
2. To clean, unplug the unit.
3. For weekly cleaning, twist the cage clockwise to remove. Remove all buildup from the inside of the retaining cage, funnel, and fan with a brush.
4. When replacing the retaining cage – DO NOT press/push against the screen windows.

### HOW THE DYNATRAP® MOSQUITO TRAP WORKS

Flying insects are attracted to the unit by the UV light and scent from the ATRAKTA OCTENOL LURE. The fan then pulls the insects into the screened base, trapping them until they dehydrate and die. The base can be removed, allowing the contents to be periodically emptied into the trash. The see-through screen shows the insects trapped in the compartment, alerting you when the cage needs to be emptied.



### BULBS

Life expectancy of the UV-LED lights is approximately 40,000 hours (or about 4.7 years of continuous 24/7 operation), lights are not replaceable.

### ATRAKTA™ OCTENOL LURES

ATRAKTA™ OCTENOL LURES, lure Mosquitos and other biting insects. Slow release - lasts 30 days.

Visit [www.dynatrap.com](http://www.dynatrap.com) to find a retailer and purchase additional pods.



### TROUBLESHOOTING

Problem:	Possible cause:	Correction:
Bulbs do not illuminate and fan does not spin.	1. No electrical power	1. Check plug and receptacle and fuse or circuit breaker.
Bulb illuminates, but fan does not spin.	1. Shorted fan	1. UNPLUG UNIT: Examine fan to see that it is free from foreign material, dirt or build-up of dead insects. Clean unit as in "CLEANING" section.
Fan spins, but bulb does not illuminate	1. Bulbs are burnt out	1. Call DynaTrap Customer Service at 1-877-403-TRAP (8727)

### LIMITED WARRANTY

DYNAMIC warranties to the original purchaser that this product is free from defective materials and workmanship. This warranty is limited to remedy any defective part for a period of one year from date of original date of purchase. Retain your original receipt as proof of purchase. This warranty does not apply to, in our judgment, misuse or abuse. If this unit has been altered, no warranty is in force. This warranty does not apply if this unit is purchased outside the United States, Canada and Mexico. In no case shall DYNAMIC be liable for any accidental, punitive, consequential, or any other damages of any kind for breach of this or any other warranty, expressed or implied, whatsoever. Some states do not allow limitation on how long an implied warranty lasts, so the above limitation or exclusion may not apply to you. This warranty gives you specific legal rights, and you may also have other rights that vary from state to state.

### PARTS & ACCESSORIES AVAILABLE

PART	DESCRIPTION
100603	ATRAKTA™ OCTENOL LURE Replacement (3-Pack) For Mosquitos and other biting insects



Dynamic Solutions Worldwide, LLC  
12247 W. Fairview Ave. Milwaukee, WI 53226  
Phone: 414-431-2819  
Toll free: 1-877-403-TRAP (8727)  
Toll free fax: 877-403-3293  
Email: [dynatrapinfo@dsw-llc.com](mailto:dynatrapinfo@dsw-llc.com)  
Visit us online at [www.dynatrap.com](http://www.dynatrap.com)

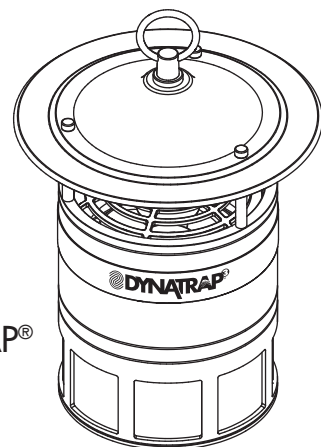
© Dynamic Solutions Worldwide, LLC



A000-150

FOLD

FOLD



MODELO: DT600

## MANUAL DEL PROPIETARIO

¡Gracias por comprar el DYNATRAP® trampa de mosquitos voladores!

## INSTRUCCIONES IMPORTANTES DE SEGURIDAD

**CUIDADO**, Cuando use aparatos eléctricos, se deben de seguir precauciones básicas, incluyendo lo siguiente:

- Para desconectar, retire el enchufe del tomacorriente.
- Desconecte del enchufe cuando no este en uso y antes de darle servicio.
- Para reducir el riesgo de choque eléctrico, no ponga el aparato en agua o cualquier otro líquido.
- Este aparato esta proveido con aislado doble. Use solo con partes de repuesto idénticas.

### INSTRUCCIONES IMPORTANTES DE SEGURIDAD

Sírvase leer estas instrucciones antes de usar la trampa electrónica de mosquitos DynaTrap® y guárdelas como referencia futura.

1. Siempre desenchufe la unidad antes de darle servicio, limpiarla, cambiar el foco, cuando no este en uso, etc.
2. No coloque este producto cerca de fuentes de calor, gas, aceite u otros materiales inflamables.
3. Manténgase alejado del alcance de los niños.
4. Nunca opere este producto si su cable de corriente ha sido dañado, si no esta trabajando correctamente, si ha caído o dañado, o si ha sido tirado en agua.
5. Este producto esta equipado con un cable de 2 conductores y un enchufe de clavijas para calzar en el tipo de tomacorrientes adecuado. Para reducir el riesgo de choque eléctrico, solo enchúfelo en un receptáculo instalado correctamente.
6. No meta los dedos ni objetos extraños en la unidad mientras esta conectada a un receptáculo eléctrico.
7. Los insectos recolectados dentro de la unidad podrían contribuir a un incendio; por lo tanto, limpie los insectos muertos de la unidad con frecuencia.
8. No limpie este producto rociándolo con agua. No lo coloque donde pueda caerse al agua, ni cerca de materiales inflamables.
9. No toque el ventilador cuando este en movimiento.
10. No maltrate el cable-nunca transporte la unidad por el cable ni tire del mismo para desenchufarla. Mantenga el cordón lejos del calor, el aceite, o de bordes afilados.
11. Para reducir el riesgo de lesiones, es necesario una estrecha supervisión cuando un aparato se usa cerca de niños.
12. Utilice únicamente los archivos adjuntos recomendados o vendidos por el fabricante.
13. Para reducir el riesgo de fuego y Choque Eléctrico - Utilice sólo los productos destinados a su uso con este sistema de limpieza.
14. No desenchufe tirando del cable. Para desenchufar, tome el enchufe, no del cable.

## GUARDE ESTAS INSTRUCCIONES

### INSTALACIÓN E INSTRUCCIONES DE OPERACIÓN

1. Desempaque la unidad. Guarde el cartón para el almacenamiento fuera de temporada (si es necesario).
2. Enchufe el cable en una toma de corriente o a un cable de extensión como se describe en "IMPORTANTES INSTRUCCIONES DE SEGURIDAD".
3. La unidad se encenderá automáticamente cuando está enchufado.
4. Para obtener los mejores resultados de capturas dejan unidad en todo momento (24/7), excepto cuando la limpieza o el mantenimiento.
5. La captura de insectos será más alta por la noche. Para obtener los mejores resultados de capturas se recomienda para mantener la unidad lejos de fuentes de luz que compitan con a luz de la trampa.
6. Se recomienda colocar la unidad por lo menos 10-20 pies de distancia de donde la gente va a estar sentado.
7. Sólo para uso al aire libre

### LIMPIEZA

La limpieza frecuente prolongará la vida útil de la unidad, garantizará la prevención de incendios y proveerá un funcionamiento más eficiente.

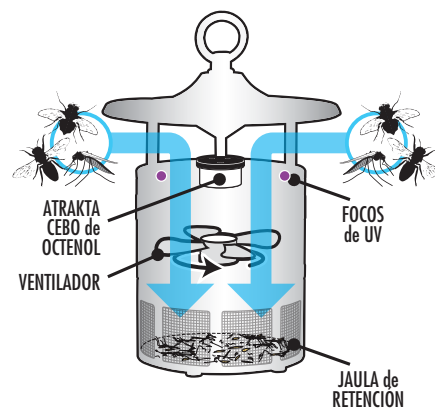
1. Asegúrese de limpiar la unidad una vez por semana.
2. Para limpiar, desenchufe la unidad.
3. Para la limpieza semanal, gire la jaula de retención de acuerdo a las agujas del reloj. Remueva los insectos acumulados en el interior de la jaula de retención, embudo, y aspas del ventilador con un cepillo.
4. Cuando remueva la jaula de retención - NO presione la malla de metal, ya que esto causara que se deforme la malla.

### FOCOS

El tiempo de vida de las luces LED UV es aproximadamente de 40,000 horas (o alrededor de 4,7 años de funcionamiento continuo, 24/7), los focos no son reemplazables.

### CÓMO FUNCIONA LA TRAMPA MOSQUITOS DYNATRAP®

Los insectos voladores son atraídos a la unidad por la luz UV y aroma del ATRAKTA™ CEBO de OCTENOL. El ventilador succiona los insectos y los deposita en la jaula de retención, hasta que se deshidratan y muere. La jaula de retención se puede remover, permitiendo que el contenido sea vaciado a la basura periódicamente. La malla de metal transparente muestra los insectos atrapados en la jaula de retención, alertándolo cuando la jaula de retención necesita ser vaciada.



### ATRAKTA™ CEBO de OCTENOL

ATRAKTA™ CEBO de OCTENOL, atrae mosquitos y otros insectos que pican. Liberación lenta - dura 30 días.

Visite [www.dynatrap.com](http://www.dynatrap.com) para encontrar una tienda y comprar cebos adicionales.



### IDENTIFICACION Y RESOLUCION DE PROBLEMAS

Problema:	Posible Causa:	Corrección:
Los focos no alumbran y el ventilador no gira.	1. No hay corriente eléctrica.	1. Revise la conexión, el contacto, o el breaker eléctrico. 2. Asegúrese de que el switch de prendido esta en la posición "on".
Los focos prenden, pero el ventilador no gira.	1. El ventilador esta en corto.	1. DESCONECTE LA UNIDAD: Examine el ventilador para ver si esta libre de suciedad o insectos muertos. Limpie de acuerdo a la sección de "Limpieza".
El ventilador gira, pero los focos no prenden.	1. Los focos están fundidos.	1. Si el foco aun no prende, por favor llame a servicio al cliente al telefono 877-403-8727

### GARANTIA LIMITADA

DYNAMIC garantiza al comprador original que este producto está libre de defectos de materiales y mano de obra. Esta garantía está limitada a remediar cualquier parte defectuosa durante un periodo de un año a partir de la fecha de compra original. Retenga su recibo original como prueba de compra. Esta garantía no es aplicable al maltrato o uso inapropiado, a nuestro juicio. Si esta unidad es alterada, se anula la garantía. Esta no es aplicable a esta unidad si fue comprada fuera de los Estados Unidos, excluyendo Canadá y México. DYNAMIC no será responsable en ningún caso de daños incidentales, punitivos, derivados o daños de ningún otro tipo por incumplimiento de esta o de cualquier otra garantía, ya sea expresa o implícita. Algunos estados no permiten limitación con respecto a la duración de una garantía implícita y, por lo tanto, la limitación o exclusión anterior podría no serle aplicable. Esta garantía le otorga derechos legales específicos y usted puede tener además otros derechos que variarán de un estado a otro.

### PARTES & ACCESORIOS DISPONIBLES

PORTE	DESCRIPCION
100603	ATRAKTA™ CEBO de OCTENOL, Reemplazo (3-Pack) para los mosquitos y otros insectos que pican.



Dynamic Solutions Worldwide, LLC  
12247 W. Fairview Ave. Milwaukee, WI 53226  
Teléfono: 414-431-2819  
Llamada Gratis: 1-877-403-TRAP (8727)  
Fax Gratis: 877-403-3293  
Email: [dynatrapinfo@dsw-llc.com](mailto:dynatrapinfo@dsw-llc.com)  
Visitenos en nuestra página web [www.dynatrap.com](http://www.dynatrap.com)

© Dynamic Solutions Worldwide, LLC

